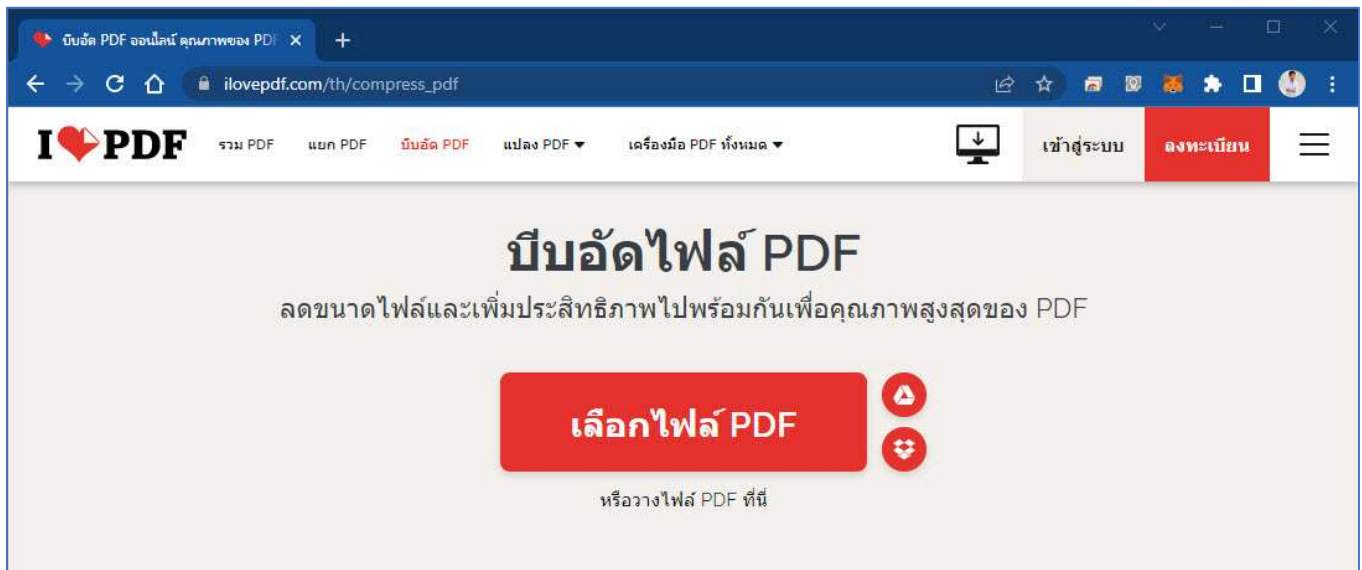
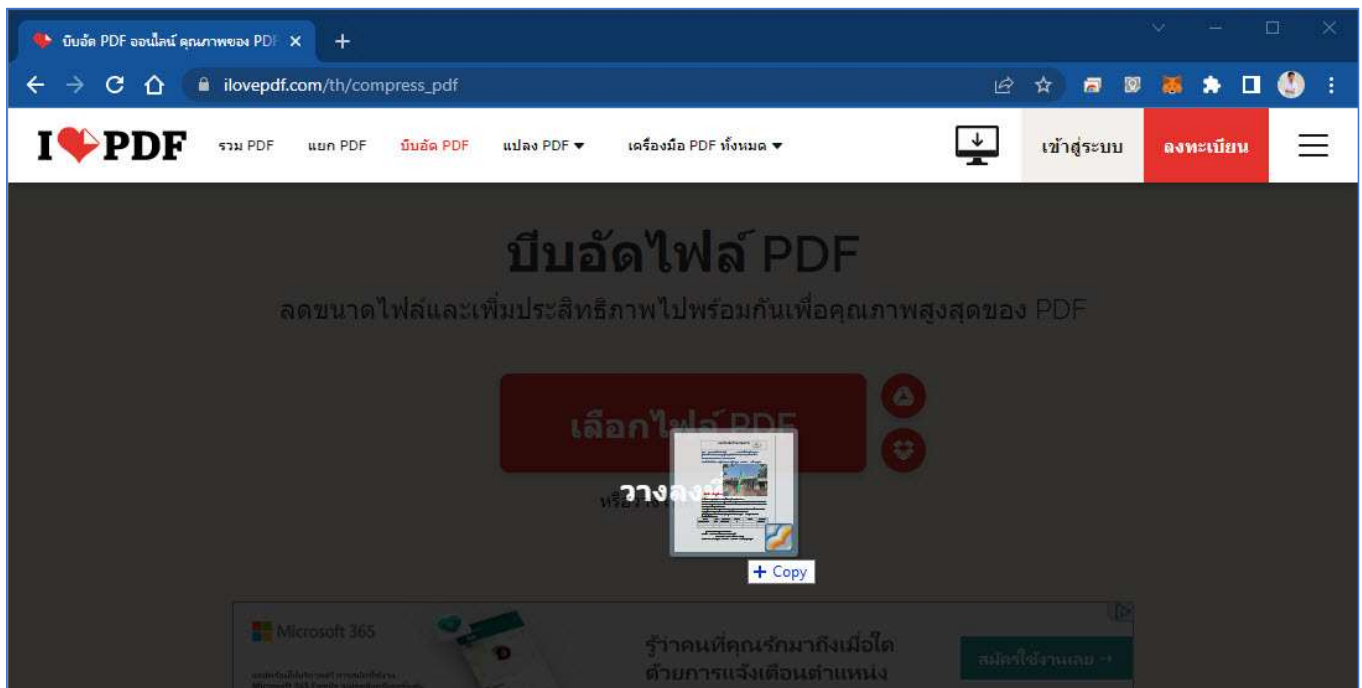


วิธีลดขนาดไฟล์ PDF ให้เล็กลงก่อนนำไปอัปโหลดเข้าระบบ

1. เข้าเว็บไซต์ https://www.ilovepdf.com/th/compress_pdf



2. เลือกไฟล์ PDF ที่ต้องการบีบอัด หรือสามารถลากไฟล์มาวางที่หน้าเว็บได้เลย



3. กดเลือกบีบอัดไฟล์



Microsoft 365

รู้ว่าคุณรักมาถึงเมื่อใด ด้วยการแจ้งเตือนตำแหน่ง

สมัครใช้งานแล้ว

เลือกคุณภาพ

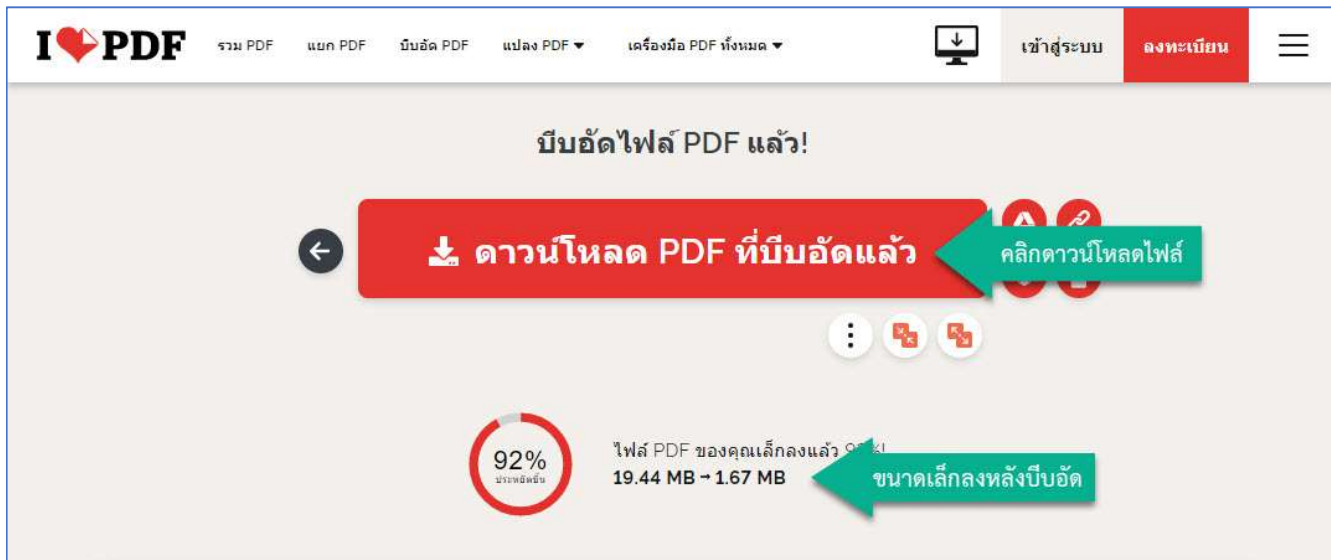
บีบอัดไฟล์

บีบอัด PDF

ระดับการบีบอัด

- การบีบอัดขั้นสูงสุด
คุณภาพต่ำ, การบีบอัดสูง
- การบีบอัดที่แนะนำ
คุณภาพดี, การบีบอัดในระดับดี ✓
- การบีบอัดต่ำ
คุณภาพสูง, การบีบอัดต่ำ

4. กดดาวน์โหลดไฟล์หลังบีบอัดเสร็จ



บีบอัดไฟล์ PDF แล้ว!

ดาวน์โหลด PDF ที่บีบอัดแล้ว

คลิกดาวน์โหลดไฟล์

92% เสร็จสิ้น

ไฟล์ PDF ของคุณเล็กลงแล้ว 92%

19.44 MB ~ 1.67 MB

ขนาดเล็กลงหลังบีบอัด